

VLAAMS CENTRUM VOOR ADOPTIE

cijfers 2023

plaatsingen per herkomstland



Herkomstland	2018	2019	2020	2021	2022	2023
België (vlaanderen)	20	15	16	20	17	14
Bulgarije	1				1	1
Burkina Faso (samenwerking opgeschort)	1	4	3	1	3	3
Chili				2		
China (samenwerking opgeschort)	2	1				
Colombia					1	
Filipijnen	4	2	3	2		
Gambia (kanaal gesloten in 2023)		1	2			
Ghana (kanaal gesloten in 2023)					3	
Haiti (kanaal gesloten in 2023)	3	1	2		1	3
Honduras		1			1	
Hongarije				6	6	3
India	4	2	3		3	
Kazachstan	3	4			1	
Marokko (kanaal gesloten in 2023)			1	1		1
Portugal	1	8	3	2	1	4
Thailand	4	2	1	8	5	3
Togo		2	2	1		1
Vietnam (kanaal gesloten in 2023)	4				1	
Verenigde Staten (kanaal gesloten in 2019)	1					
Zuid - Afrika	4		3	5	2	2
TOTAAL	52	43	39	48	46	35

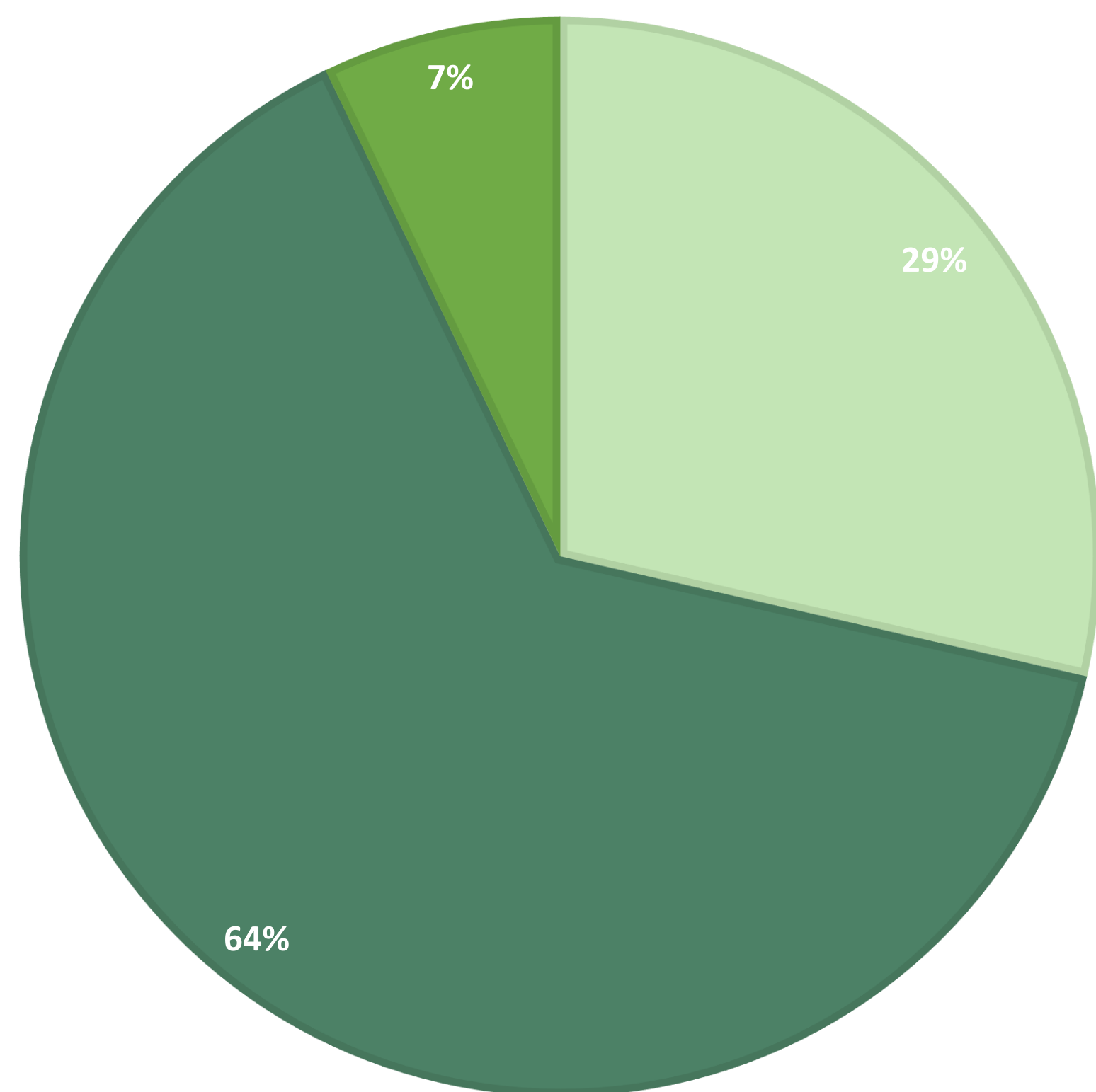


Opgroeien

Plaatsingen per gezinssamenstelling in 2023

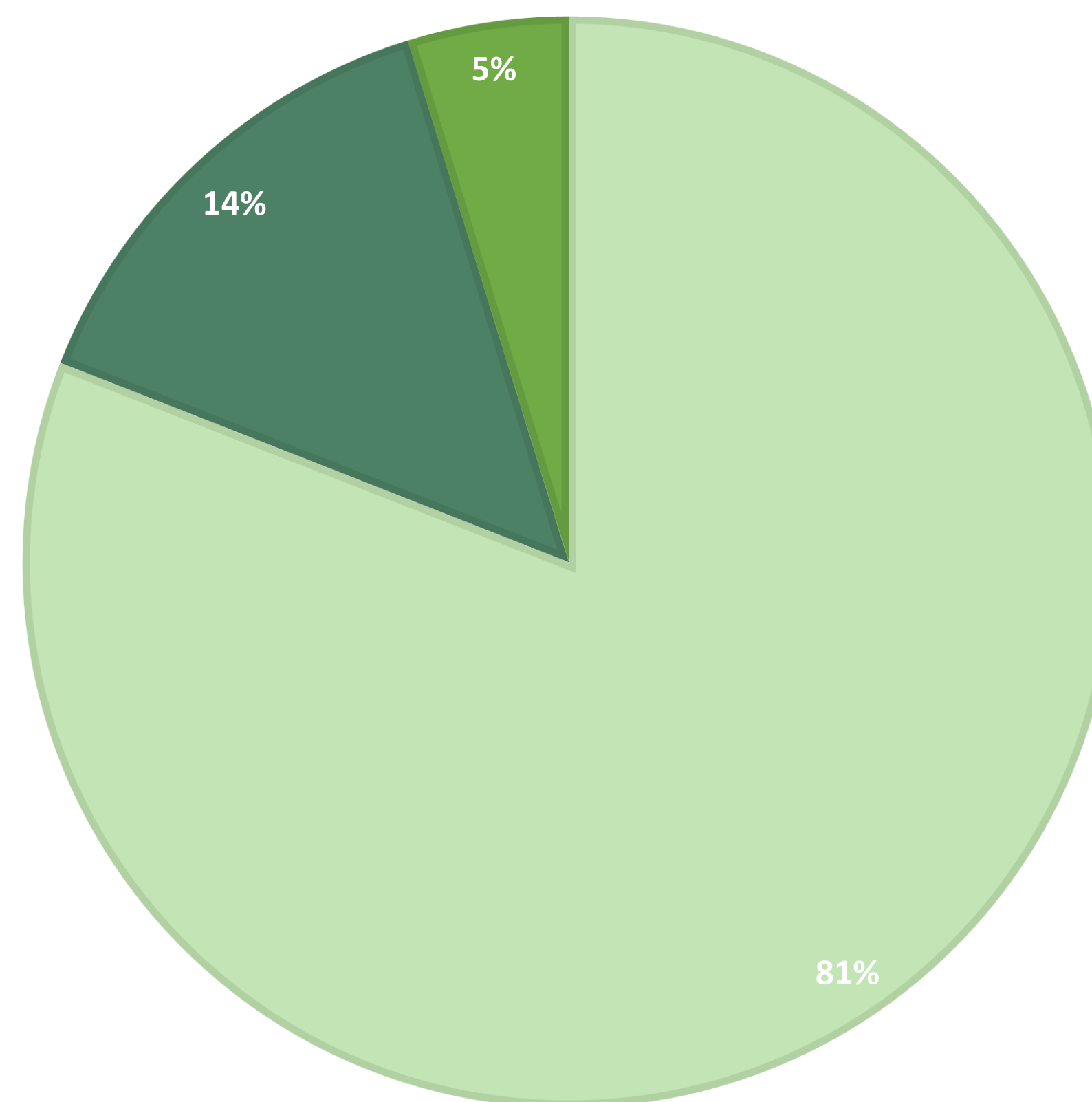
BINNENLANDS

■ Heterokoppel: 4 ■ Halebikoppel M+M: 9 ■ Alleenstaande Man: 1



INTERLANDELIJK

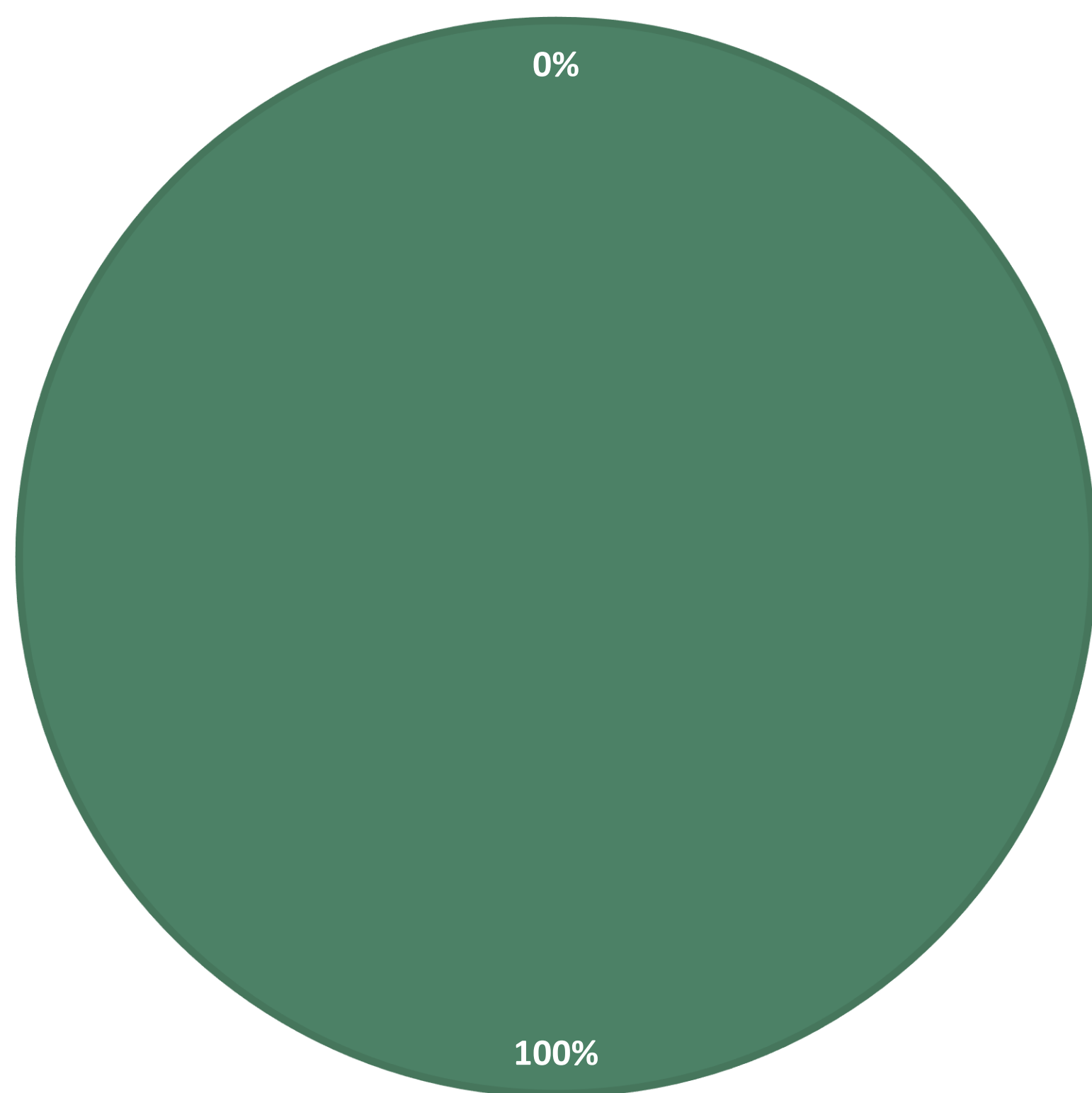
■ Heterokoppel: 17 ■ Halebikoppel M+M: 3 ■ Alleenstaande Vrouw: 1 ■



Kinderen met specifieke ondersteuningsbehoeften (special needs) 2023

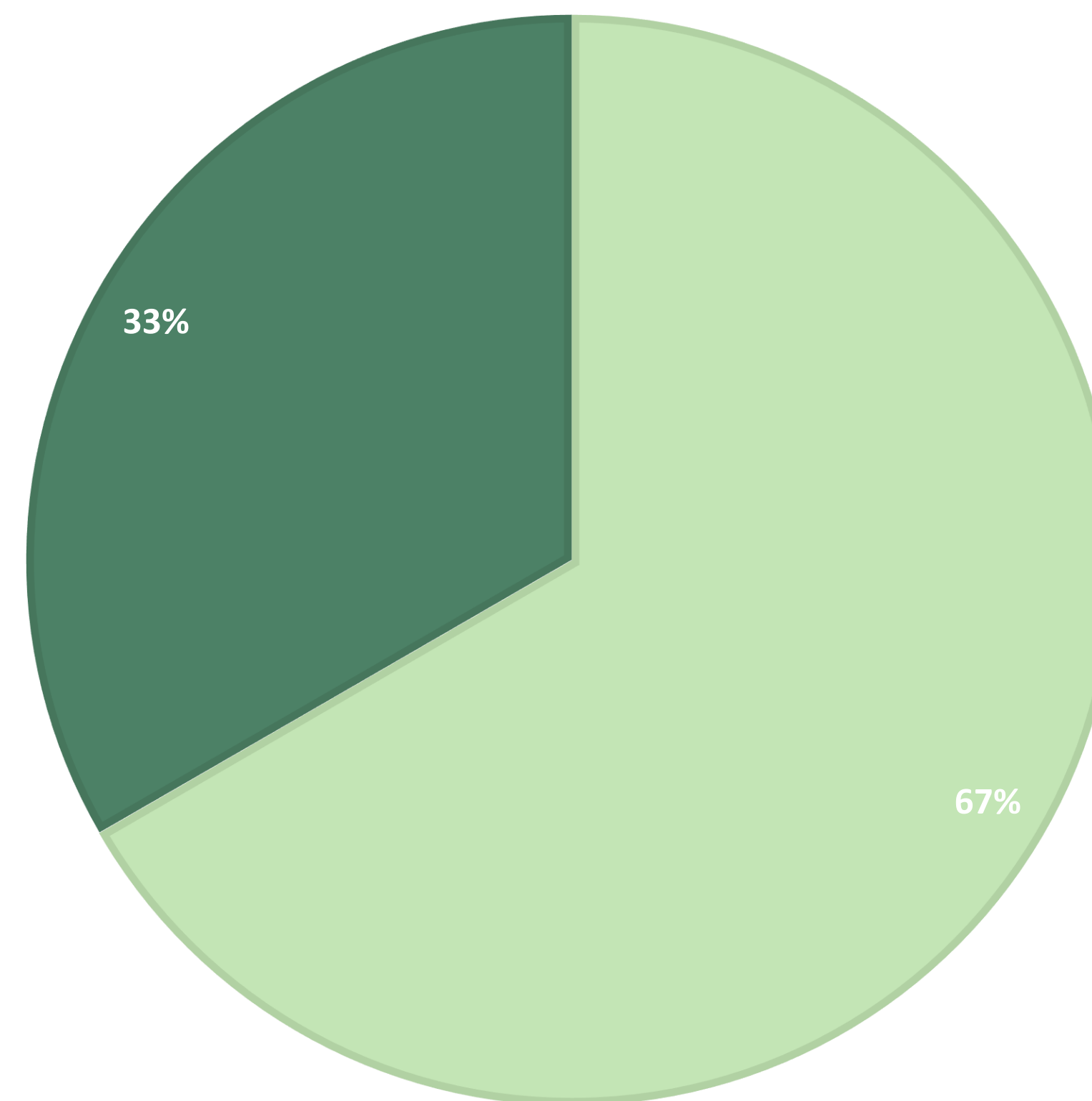
BINNENLANDS

■ SN: 0 ■ GEEN SN: 14



INTERLANDELIJK

■ SN: 14 ■ GEEN SN: 7



Leeftijd bij aankomst buitenlandse adoptiekinderen in 2023

gemiddelde leeftijd: 6 jaar

Leeftijd	Aantal	%
0 jaar	1	4,8 %
1 jaar	0	0 %
2 jaar	3	14,3 %
3 jaar	1	4,8 %
4 jaar	3	14,3 %
5 jaar	4	19 %
6 jaar	1	4,8 %
7 jaar	3	14,3 %
8 jaar	2	9,5 %
9 jaar	1	4,8 %
10 jaar	1	4,8 %
11 jaar	0	0 %
12 jaar	1	4,8 %
Totaal	21	100%



Opgroeien